

УПРАВЛЕНИЕ ФЕДЕРАЛЬНОЙ СЛУЖБЫ
ГОСУДАРСТВЕННОЙ СТАТИСТИКИ
ПО ХАБАРОВСКОМУ КРАЮ, МАГАДАНСКОЙ
ОБЛАСТИ, ЕВРЕЙСКОЙ АВТОНОМНОЙ ОБЛАСТИ
И ЧУКОТСКОМУ АВТОНОМНОМУ ОКРУГУ

О финансовом состоянии организаций Магаданской области



январь-апрель 2023 года

О финансовом состоянии организаций

Магаданской области

январь-апрель 2023 года

- 01 Сальдированный финансовый результат организаций
- 02 Прибыль организаций
- 03 Убыток организаций
- 04 Финансовые результаты деятельности организаций
- 05 Доля организаций, получивших прибыль (убыток)
- 06 Кредиторская и дебиторская задолженность организаций



САЛЬДИРОВАННЫЙ ФИНАНСОВЫЙ РЕЗУЛЬТАТ

январь-апрель 2023 года

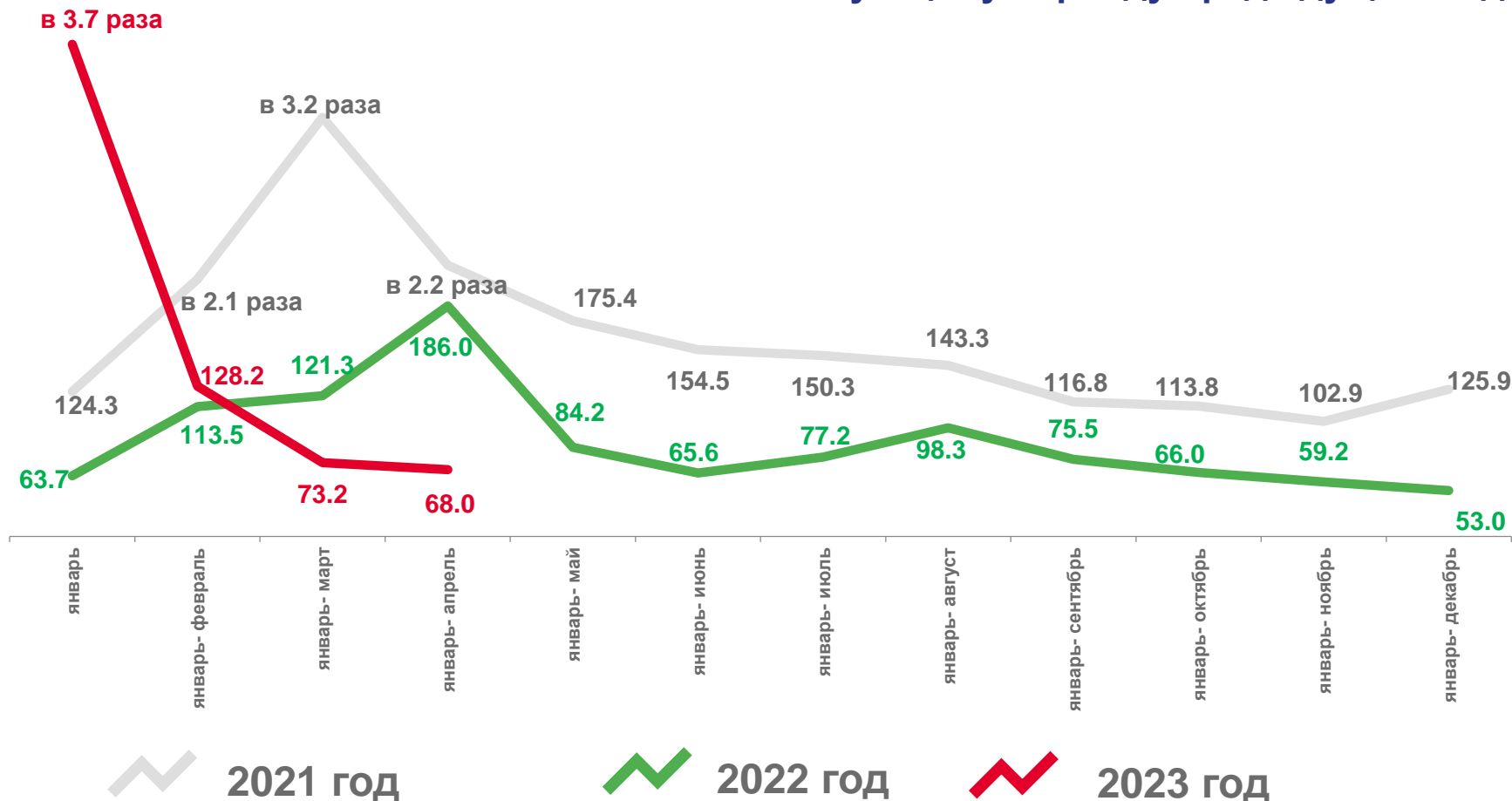
21 505,3

млн рублей

▼ 68,0 %

к январю-апрелю 2022 года

в % к соответствующему периоду предыдущего года*



* По сопоставимому кругу предприятий в соответствии с методологией бухгалтерского учета; без субъектов малого предпринимательства, кредитных организаций, государственных (муниципальных) учреждений, не кредитных финансовых организаций



САЛЬДИРОВАННЫЙ ФИНАНСОВЫЙ РЕЗУЛЬТАТ ОРГАНИЗАЦИЙ

МЛН РУБЛЕЙ

январь-апрель 2023 года

в % к январю-апрелю 2022 года

  **158,1%**

сельское, лесное хозяйство, охота, рыболовство и рыбоводство

  **61,7 %**

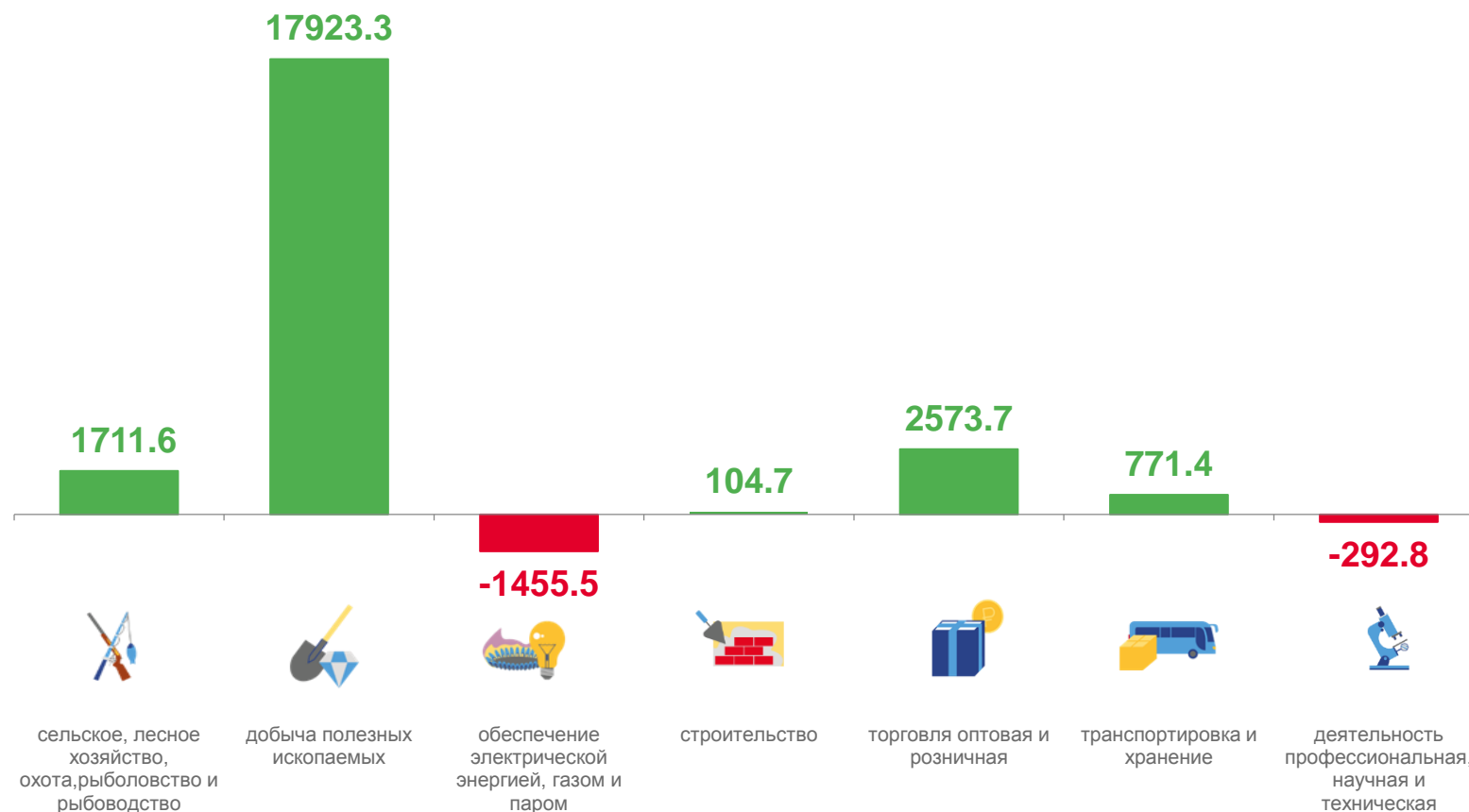
добыча полезных ископаемых

  **132,9 %**

транспортировка и хранение

  **175,4 %**

предоставление прочих видов услуг





ПРИБЫЛЬ ОРГАНИЗАЦИЙ

МЛН РУБЛЕЙ

январь-апрель 2023 года

в % к январю-апрелю 2022 года



158,1 %

сельское, лесное хозяйство, охота, рыболовство и рыбоводство



в 66,1 раза

водоснабжение; водоотведение, организация сбора и утилизации отходов



в 2,2 раза

строительство



174,4 %

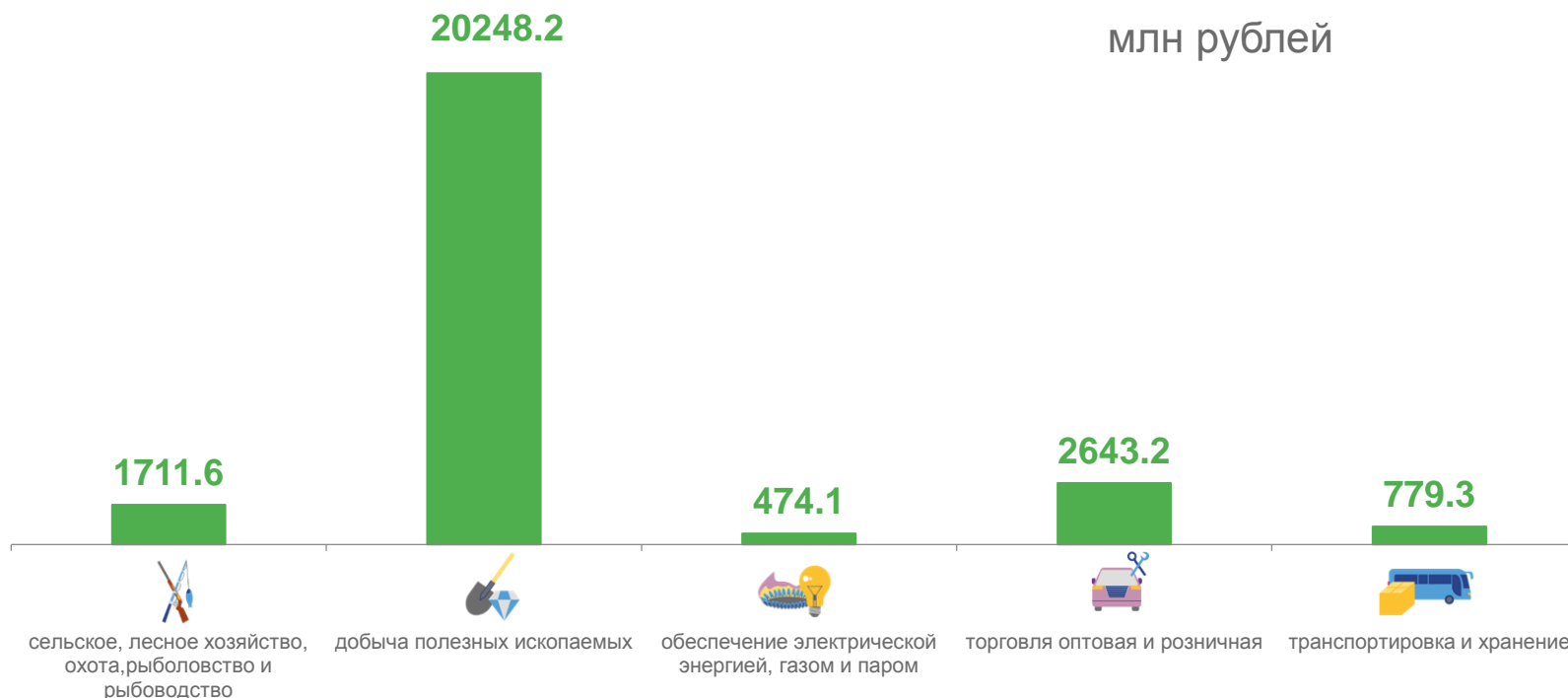
Торговля оптовая розничная



Всего

26 204,8

млн рублей





УБЫТОК ОРГАНИЗАЦИЙ

МЛН РУБЛЕЙ

январь-апрель 2023 года

в % к январю-апрелю 2022 года

▲ **133,9 %**

добыча полезных ископаемых

▲ **167,0 %**

обрабатывающие производства

▲ **в 2,1 раза**

строительство

▲ **в 3,2 раза**

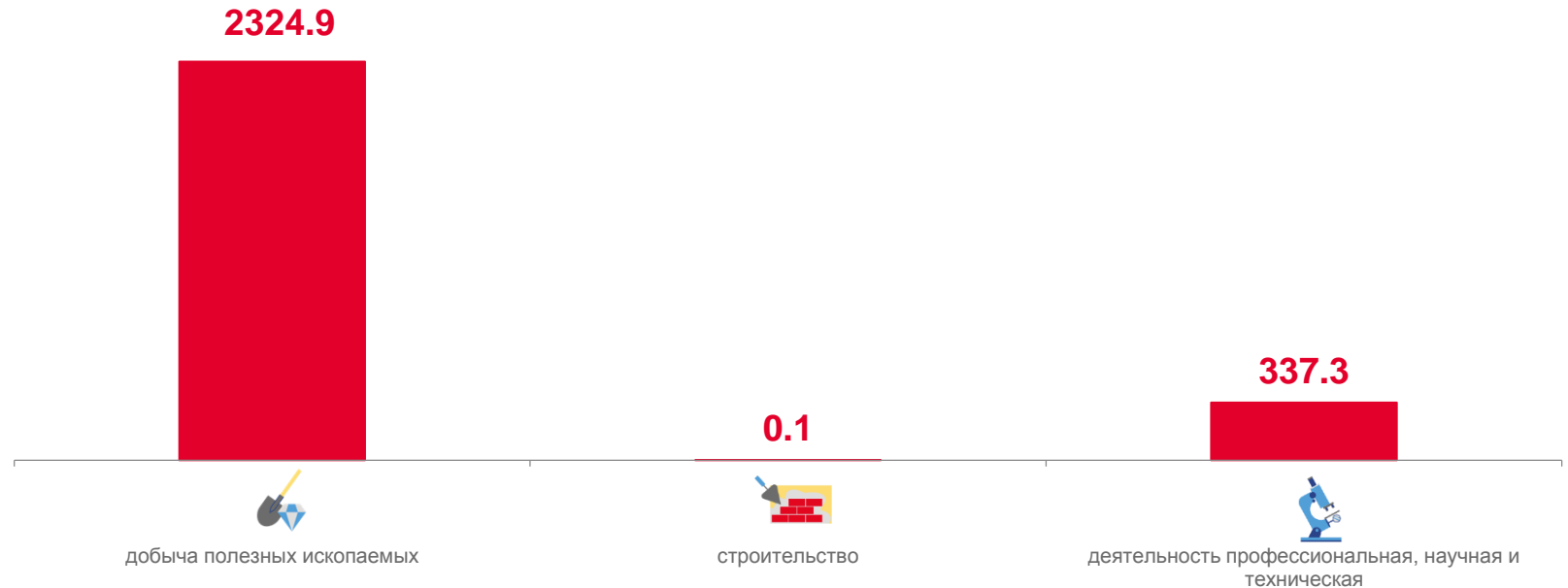
деятельность профессиональная, научная и техническая



Всего

4 699,5

млн рублей





ФИНАНСОВЫЕ РЕЗУЛЬТАТЫ ДЕЯТЕЛЬНОСТИ ОРГАНИЗАЦИЙ

январь-аперель 2023 года в % к январю-апрелю 2022 года

УБЫТОК

ПРИБЫЛЬ





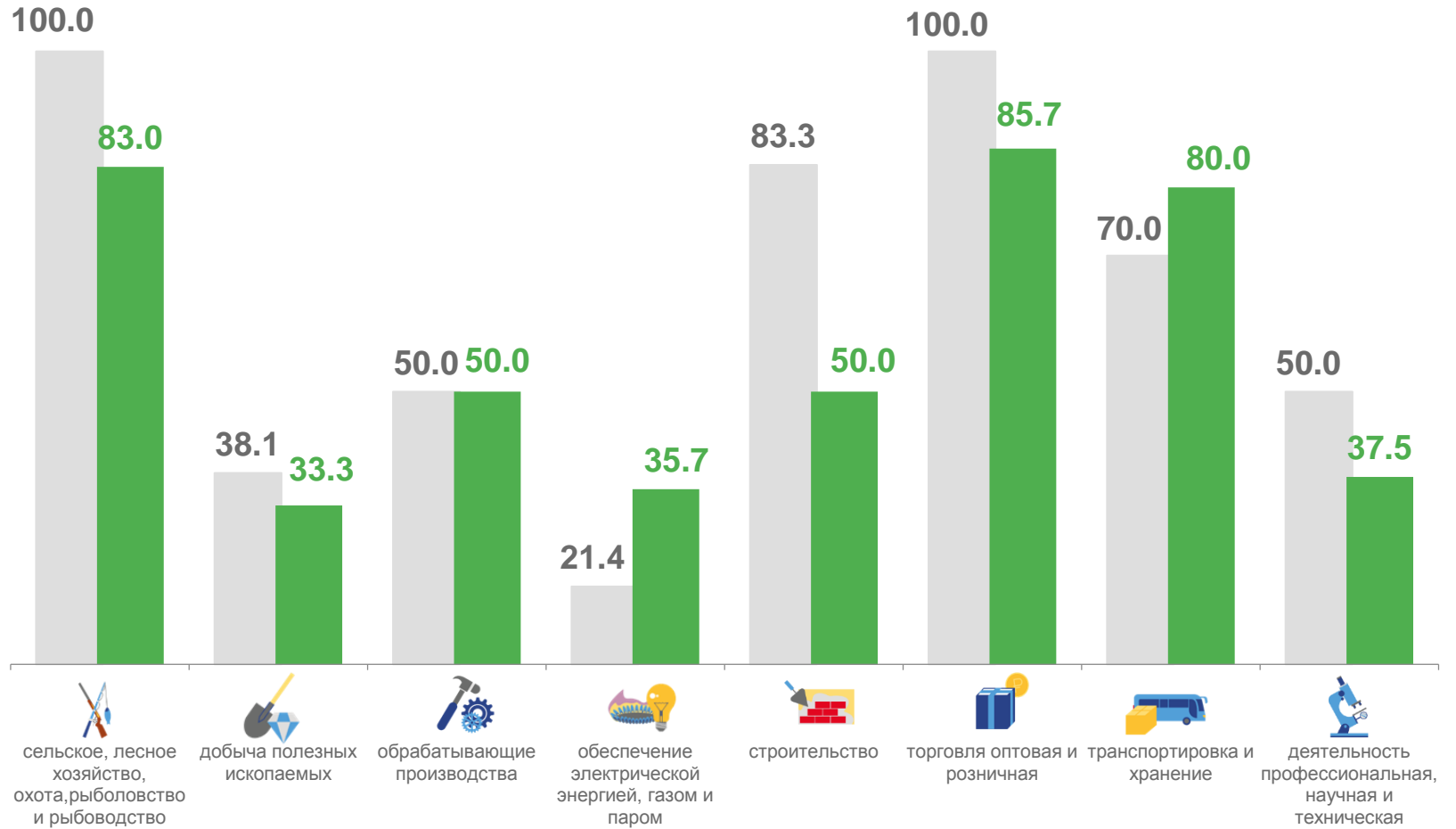
ДОЛЯ ПРИБЫЛЬНЫХ ОРГАНИЗАЦИЙ

январь-апрель 2023 года

Всего **50,5 %**

январь-апрель 2022 года

Всего **52,3 %**



■ январь – апрель 2022 года

■ январь – апрель 2023 года



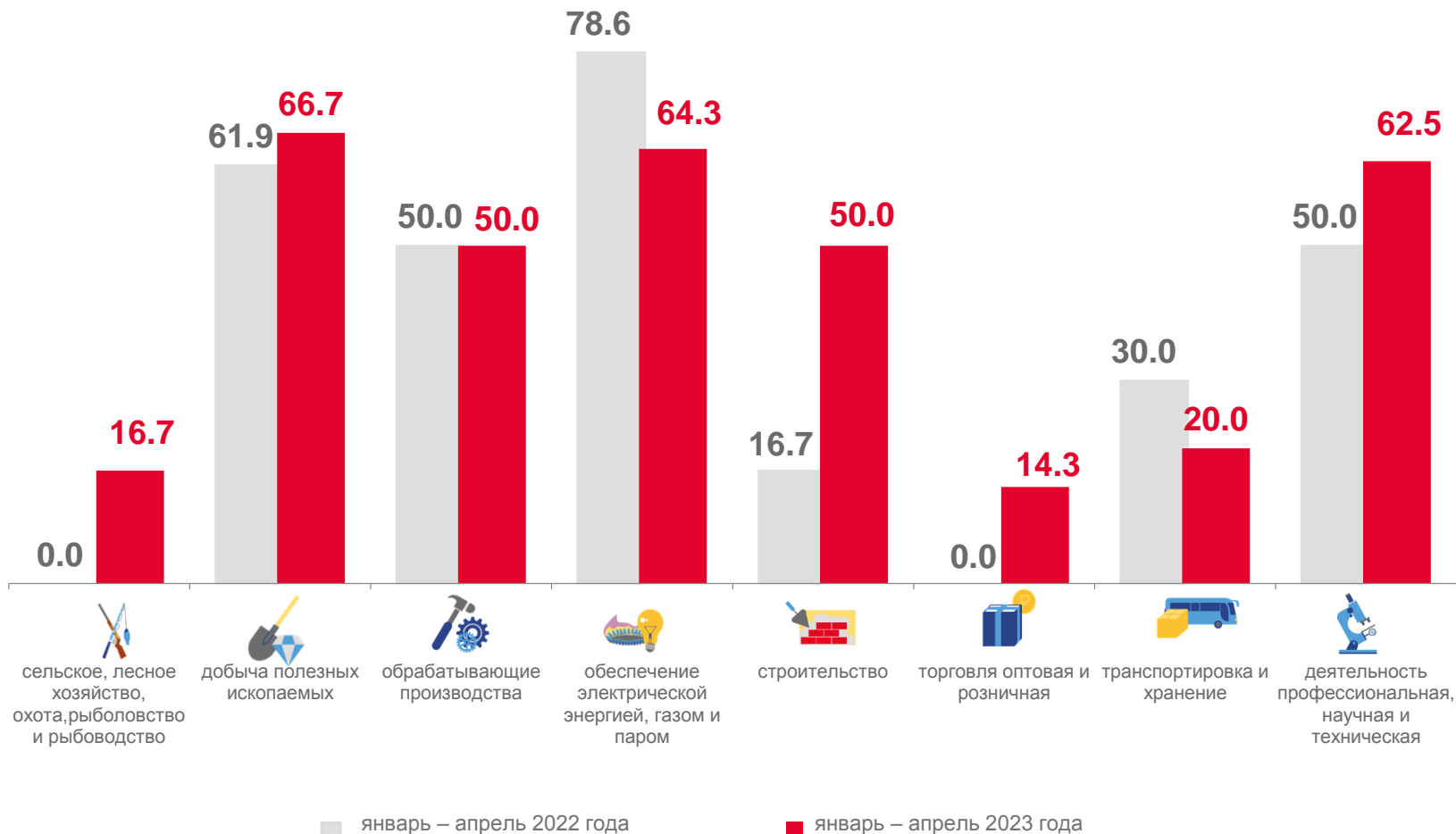
ДОЛЯ УБЫТОЧНЫХ ОРГАНИЗАЦИЙ

январь-апрель 2023 года

Всего **49,5 %**

январь-апрель 2022 года

Всего **47,7 %**





ПРОСРОЧЕННАЯ КРЕДИТОРСКАЯ ЗАДОЛЖЕННОСТЬ

на конец месяца

Кредиторская задолженность

на конец апреля 2023 года



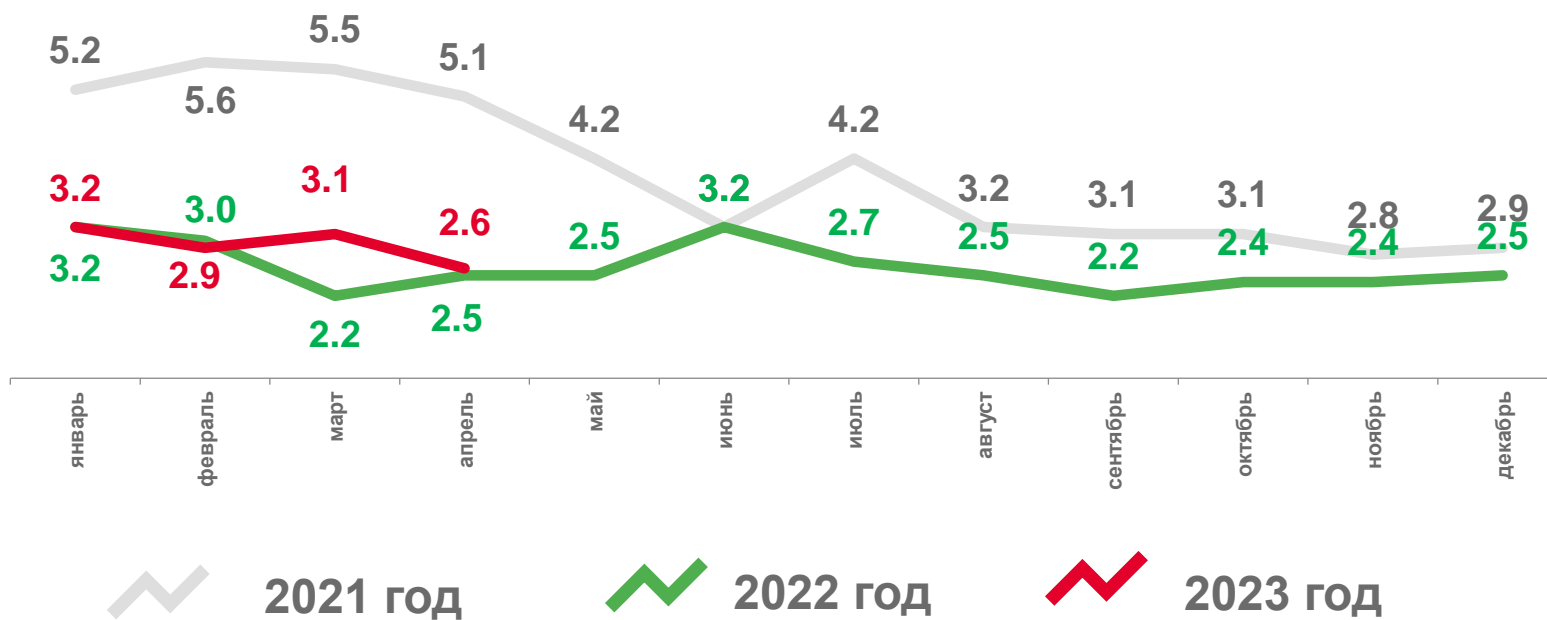
77 763,2

млн рублей

в % к общему объему кредиторской задолженности

▼ 99,1 %

к концу апреля 2022 года





ПРОСРОЧЕННАЯ ДЕБИТОРСКАЯ ЗАДОЛЖЕННОСТЬ

на конец месяца

Дебиторская задолженность

на конец апреля 2023 года



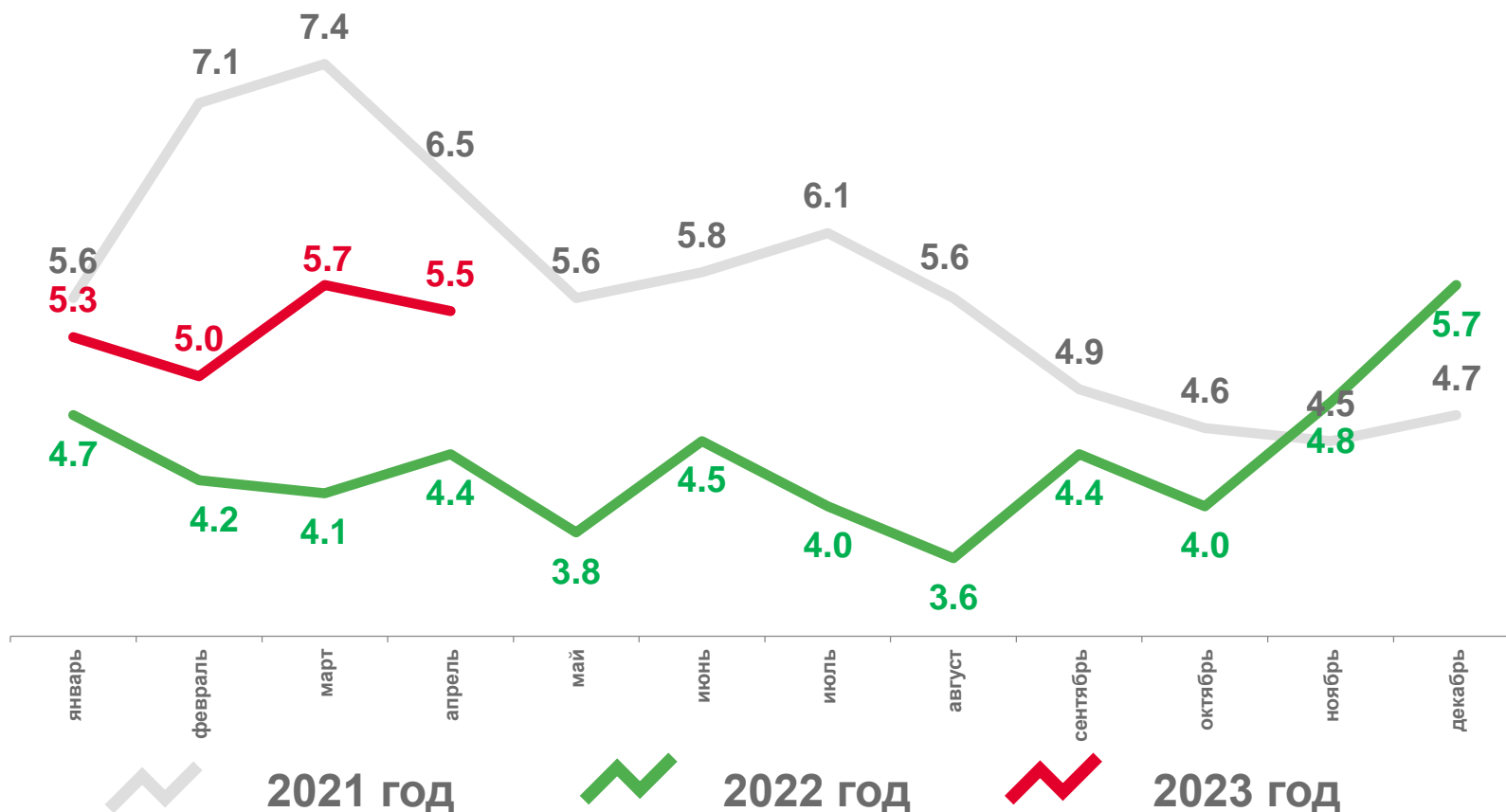
180 520,9

млн рублей

▲ 104,0 %

к концу апреля 2022 года

в % к общему объему дебиторской задолженности





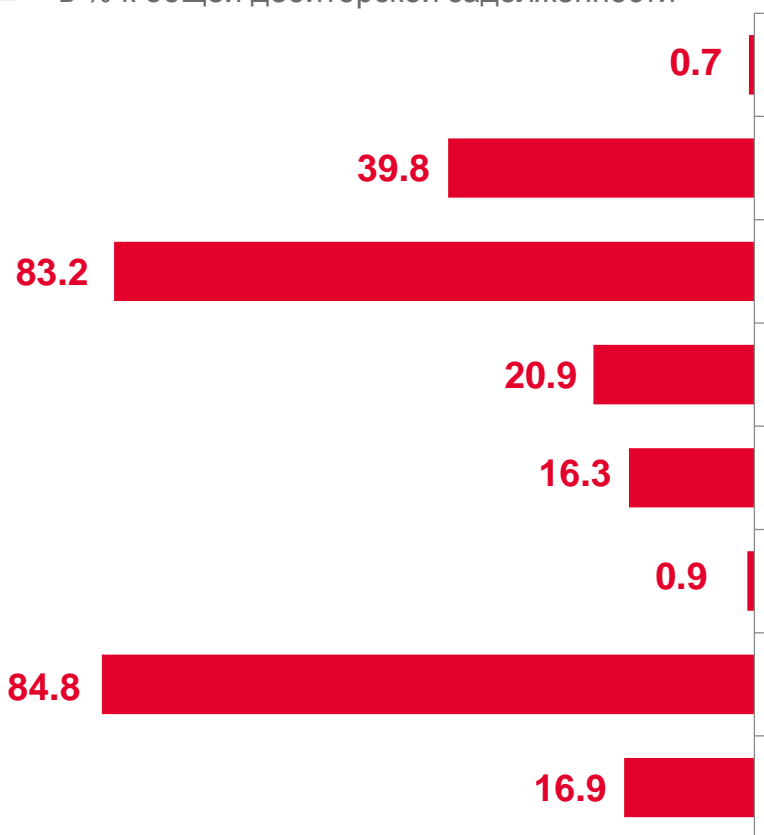
ПРОСРОЧЕННАЯ ЗАДОЛЖЕННОСТЬ

на конец апреля 2023 года



Дебиторская задолженность

в % к общей дебиторской задолженности



Кредиторская задолженность

в % к общей кредиторской задолженности

